

DOTT. STEFANO VENARUBEA

MEDICO CHIRURGO – SPECIALISTA PATOLOGIA CLINICA

CURRICULUM VITAE

(redatto in forma di Dichiarazione Sostitutiva ai sensi del DPR 445/2000 e s.m.i. sotto la mia personale responsabilità ai fini di quanto previsto dal d.lgs.n°39/2013 con la consapevolezza delle conseguenze penali e relative alla decadenza del beneficio eventualmente acquisito per loro tramite, e della nullità degli incarichi conferiti in violazione delle disposizioni del D.lgs n°39/2013 degli artt. 6 e 13 del D.P.R. 62/2013 delle dichiarazioni non veritiere, di formazione o uso di atti falsi ed accertati in sede di controllo)

INFORMAZIONI PERSONALI:

Nome	Venarubea Stefano
Indirizzo	[REDACTED]
Telefono	[REDACTED]
E-mail	[REDACTED]
Nazionalità	[REDACTED]
Data di nascita	[REDACTED]

ESPERIENZE LAVORATIVE:

Dal 01/01/2017 Responsabile U.O.S.D. Laboratorio Analisi dell'Ospedale San Camillo De Lellis Rieti. Delibera 1326 del 18/11/2016, incarico triennale. Riconfermato alla scadenza con altro incarico triennale come Responsabile U.O.S.D. Laboratorio Analisi dell'Ospedale San Camillo De Lellis Rieti.

Dal 06/11/2014 al 31/12/2016 Responsabile f.f. U.O.C. Laboratorio Analisi dell'Ospedale S. Camillo De Lellis di Rieti, prima delibera, 708/DG del 6/11/2014

Dal 01/11/2015 incarico di gestione dei flussi lavorativi tra Simt e Laboratorio Analisi presso Ospedale San Camillo de Lellis- Rieti

Dal 03/06/2009 assunto presso l'Azienda Unità Sanitaria Locale di Rieti con qualifica di Dirigente medico ed addetto ai settori di Microbiologia, Ematologia e Centro Terapia Anticoagulante Orale, Chimica clinica ed Immunologia.

Dal 01/09/2008 al 29/05/2009 assunto a tempo indeterminato presso i Centri Diagnostici Ippokrates di Montecompatri con qualifica di Direttore Sanitario, con specifica coordinazione dei servizi di Radiologia, Ginecologia, Endocrinologia, Pediatria e Medicina Interna, nonché con incarico di Responsabile di laboratorio analisi di Ematologia, Chimica clinica, Microbiologia ed Immunologia.

Dal 16/04/2008 al 31/08/2008 Medico responsabile del laboratorio analisi di Ematologia, Chimica clinica, Microbiologia ed Immunologia del San Raffaele-Nomentana di Roma.

Dal febbraio 2008 al 31/08/2008 dapprima Organizzatore e successivamente Coordinatore dei *Point of Care (POCT)* degli Ospedali San Raffaele-Pisana di Roma, San Raffaele-Nomentana di Roma, San Raffaele-Portuense di Roma, San Raffaele Velletri, San Raffaele Rocca di Papa, San Raffaele Montecompatri, San Raffaele Sulmona, con predisposizione delle procedure operative *standard*, formazione del personale medico ed infermieristico addetto al servizio e responsabilità apicale diretta del relativo sistema informatico unico gestionale.

Dal 02/04/2007 al 31/08/2008 Referente del reparto di Immunologia e Protidologia del laboratorio di biotecnologie avanzate del San Raffaele-Pisana di Roma.

Dal 02/04/2007 al 31/08/2008 assunzione a tempo indeterminato come Dirigente medico presso I.R.C.S.S. San Raffaele-Pisana di Roma.

Dal 23/05/2005 al 01/04/2007 contratto autonomo libero professionale con l'I.R.C.S.S. San Raffaele-Pisana di Roma con la qualifica di Dirigente medico di laboratorio.

Dal gennaio 2004 sino al gennaio 2005 contratto autonomo libero professionale con l'Assile TELECOM di Roma in qualità di consulente di allergologia.

ATTIVITÀ E RISULTATI

Tesi in Patologia Generale: "*Le crioglobulinemie miste : aspetti fisico-chimici e fisiopatologici*". Relatore: Prof. Tommaso Galeotti (Direttore Istituto Patologia Generale) – Correlatore: Prof. Rapaccini (Istituto Clinica Medica). Voto: 110/110

Tesi di specializzazione in Infestazione da Anisakis simplex e fenomeni immunobiologici e clinici di cross reattività con gli acari della polvere.

Relatore:

Prof. Giovanna Flamini

Correlatore:

Prof. Tommaso Galeotti. Voto 70/70 con lode.

Dal 1999 al 2003 collaborazione, in qualità di Medico specializzando, con il Servizio Analisi Immunologiche dell'Ospedale Policlinico Universitario Agostino Gemelli (Università Cattolica del Sacro Cuore di Roma) nei seguenti settori:

Biologia Molecolare – mutazioni genetiche correlate con il morbo celiaco;

Allergologia – ricerca Ig E specifiche con tecnica Elisa (referente del settore);

Autoimmunità – ricerca di autoanticorpi con tecnica di microscopia a fluorescenza;

Citofluorimetria – caratterizzazione popolazioni linfocitarie;

Immunofissazione – ricerca componenti monoclonali su siero ed urine. Caratterizzazione crioglobuline;

Test Ria – ricerca anticorpi anti – recettore acetilcolina per diagnosi miastenia gravis;
Nefelometria – ricerca quantitativa principali proteine plasmatiche.

Nel corso della attività di gestione relativa agli incarichi di Responsabilità di UOSD e UOC del Laboratorio Analisi di Rieti sono stati conseguiti dal sottoscritto i seguenti risultati di budget.
Anno 2015: 95,70%
Anno 2016: 98,75%
Anno 2017: 100%

Valutazione della performance individuale
Anno 2017: score 1.2 (massimo) valutazione 15/15 (massimo)
Anno 2015/2016: la valutazione è stata correlata al raggiungimento dei risultati di budget (vedi sopra)

Durante il periodo di gestione del laboratorio analisi dell'OGP San Camillo di Rieti il sottoscritto ha coordinato e coprogettato la ristrutturazione degli ambienti, l'installazione della posta pneumatica, l'aggiornamento tecnologico delle apparecchiature con il metodo della HTA.

Sono stati altresì elaborati, validati e sistematizzati i protocolli per la catena di custodia per l'omicidio stradale, per i POCT, per i quali è stato elaborato un protocollo aziendale, ristrutturando anche la telemedicina di laboratorio del territorio, presso i centri PASS di Amatrice e la CdS di Magliano Sabina.

Su questa ultima attività la Oxford University ha chiesto al sottoscritto un contributo elaborativo.

Sono stati stesi dal sottoscritto i capitoli tecnici, mancanti da almeno 15 anni, per Autoimmunità, Microbiologia e Virologia, emogasanalizzatori, POCT. Sono stati organizzati gli scarichi centralizzati e il DVR della microbiologia.

È stato immesso, tra le prime strutture in Italia, il test della troponina ultrasensibile per la diagnosi precoce della ischemia cardiaca e, di recente, tra le prime strutture in Europa, è stato implementato l'utilizzo nello screening delle patologie cardiovascolari di questo biomarcatore.

È stato ottenuto un incremento dei risultati in termini numerici, abbattendo le ore di attività libero professionale intramuraria e ridefinendo le modalità della turnazione del personale della dirigenza medica e del Comparto. Attraverso una riorganizzazione Lean del Workflow sono stati abbreviati i tempi di refertazione mantenendo un elevato livello di qualità.

È stato migliorata la qualità della accoglienza nell'accesso ai prelievi per i bambini mediante un percorso "comfort" attraverso il "Progetto Alice", collegato al cinefestival di Roma "Alice nella città" che ha ottenuto, in quanto primo percorso assistenziale protetto per un laboratorio analisi per bambini, attenzione nazionale.

Grazie alla ristrutturazione operata e al concerto della Direzione Generale e della Regione Lazio è stato riconosciuto al laboratorio analisi, in deroga al piano di accorpamenti dei presidi

laboratoristici, il ruolo di “laboratorio Plus”, con ampia autonomia all’interno della rete.

INCARICHI SPECIALI

Referente dal 2018 per le malattie emorragiche congenite (MEC) della Provincia di Rieti presso la Regione Lazio

Componente della CC-ICA per la sorveglianza dei germi alert presso l’ospedale di Rieti

Componente della ratificanda Commissione Ordinistica di Roma e Provincia per la Telemedicina

ISTRUZIONE E FORMAZIONE

ISTRUZIONE UNIVERSITARIA E ABILITAZIONE

Data
Titolo di studio conseguito
Nome e tipo di istituto

21 ottobre 1998
Laurea in Medicina e Chirurgia 110/110
UCSC Policlinico Agostino Gemelli, Roma

Data
Titolo di studio conseguito
Nome e tipo di istituto

17 ottobre 2003
Specializzazione in Patologia Clinica con indirizzo Direttivo e Generale 70/70 con lode
UCSC Policlinico Agostino Gemelli, Roma

Data

gennaio 1999 Abilitazione all’esercizio della professione medica e iscrizione Ordine Provinciale dei Medici –Chirurghi di Roma

FORMAZIONE EXTRAUNIVERSITARIA

Master e Corsi di Secondo livello

Corso “*Il sistema di valutazione delle performance organizzativa ed individuale*” presso l’Aula Formazione ASL Rieti Novembre 2012

Master “Corso di Perfezionamento in Management per Medicina di Laboratorio”
Università Bocconi
Milano
Marzo 2015- Settembre 2016

Master: Executive Program in Acquisizione di Tecnologie per Medicina di Laboratorio
LUISS Business School “Guido Carli”, Roma
7 Aprile 2017- 24 Giugno 2017

Corso di Formazione Manageriali per direttori di Unità Operativa Complessa ai sensi e per gli effetti degli artt. 15 e 16 del D.Lgs. n° 502/92 e 7 del DpR 484/97 e ss.mm.ii. , per l’anno 2019 presso Istituto Regionale di Studi Giuridici del Lazio
Arturo Carlo Jemolo

**Corso di formazione Aziendale Asl Rieti in Lean Management
Marzo 2018**

Convegni di formazione nazionali e internazionali

**Partecipazione al “The 2nd annual Excellence P&U Workshop:
La tecnologia ricombinante eucariota nello studio delle malattie
autoimmuni sistemiche”, Milano, 20 giugno 2000**

**Per conto dell’Università Cattolica del Sacro Cuore – Policlinico
Agostino Gemelli di Roma ed in collaborazione con gli Ospedali
Riuniti di Bergamo ed il Policlinico multispecialistico
multimedica di Sesto San Giovanni (MI), presentazione dei
risultati di una valutazione multicentrica dello strumento ASIA
per elettroforesi ed immunofissazione su gel di agarosio,
Workshop DiaBio Tech in Firenze, 30 ottobre 2002**

**Partecipazione a Corso di Biologia molecolare presso struttura
privata in Jesi per conto dell’Università Cattolica del Sacro Cuore
– Policlinico Agostino Gemelli di Roma, maggio 2003**

**24-26/11/2004 Partecipazione al Corso del Centro Antiveleni del
Policlinico Universitario Agostino Gemelli di Roma**

**Congresso Europeo
Euromedlab-Parigi Giugno 2015**

**Convegno AACC, POCT,
The Benefits and Challenges of Point of Care Testing
Copenhagen, 2016**

**10th International congress of autoimmunity
Lipsia- Aprile 2016**

ATTIVITA’ DI DOCENZA:

**Anni Accademici 2017/18/ e 2018/19
Insegnamento di microbiologia clinica
Corso di laurea in tecniche di Laboratorio Biomedico
Sabina Universitas- Università degli Studi “La Sapienza” di
Roma**

**Anno accademico 2013/2014:
Insegnamento di Fisiopatologia generale,
Corso di Scienze infermieristiche,
Sabina Universitas – Università degli Studi “La Sapienza” di
Roma Polo di Rieti.**

**Anno accademico 2012/2013:
insegnamento di Biologia ed Istologia,
Corso di Scienze infermieristiche,**

CROCE ROSSA ITALIANA Sede di Rieti.

Anno accademico 2012/2013:
insegnamento di Fisiopatologia generale,
Corso di Scienze infermieristiche,
Sabina Universitas – Università La Sapienza di Roma Polo di
Rieti.

Anno accademico 2011/2012:
insegnamento di Fisiopatologia generale,
Corso di Scienze infermieristiche,
Sabina Universitas – Università La Sapienza di Roma Polo di
Rieti.

Anno accademico 2010/2011:
insegnamento di Fisiopatologia generale,
Corso di Scienze infermieristiche,
Sabina Universitas – Università La Sapienza di Roma Polo di
Rieti.

Anno Accademico 2007/2008:
insegnamento di Microbiologia,
Corso di Scienze infermieristiche,
Università La Sapienza di Roma, I.R.C.S.S. San Raffaele-Pisana
di Roma.

Anno Accademico 2007/2008:
insegnamento di Biologia Applicata,
Corso per fisioterapisti,
Università La Sapienza di Roma, I.R.C.S.S. San Raffaele-Pisana
di Roma.

Anno Accademico 2006/2007:
insegnamento di Microbiologia,
Corso di Scienze infermieristiche,
Università La Sapienza di Roma, I.R.C.S.S. San Raffaele-Pisana
di Roma.

Anno Accademico 2006/2007:
insegnamento di Biologia Applicata,
Corso per fisioterapisti,
Università La Sapienza di Roma, I.R.C.S.S. San Raffaele-Pisana
di Roma.

Anno Accademico 2005/2006:
insegnamento Microbiologia,
Corso di Scienze infermieristiche,
Università La Sapienza di Roma, I.R.C.S.S. San Raffaele-Pisana
di Roma.

Anno Accademico 2005/2006:
insegnamento di Biologia Applicata,
Corso per fisioterapisti,
Università La Sapienza di Roma, con insegnamento presso
I.R.C.S.S. San Raffaele-Pisana di Roma.

Anno Accademico 2004/2005:
Professore incaricato di Immunopatologia,
Corso di laurea triennale in Tecnico di Laboratorio,
Università Cattolica del Sacro Cuore di Roma l'Azienda
Ospedaliera San Carlo di Potenza.

Anno Accademico 2003/2004:
Professore incaricato di Diagnostica molecolare e clinica,
Corso di laurea triennale in Biotecnologie Sanitarie (quale corso
integrato dell'insegnamento di Patologia Generale del Professore
Tommaso Galeotti)
Università Cattolica del Sacro Cuore – Policlinico Agostino
Gemelli di Roma.

Anno Accademico 2003/2004:
Professore incaricato di Patologia generale,
Corso di laurea triennale in Tecnico Ortopedico
Università Cattolica del Sacro Cuore – Policlinico Agostino
Gemelli di Roma.

**PARTECIPAZIONI A CONGRESSI E CONVEGNI COME
INVITED SPEAKER O MODERATORE**

- Direzione scientifica e intervento “Dal POCT al PON”
Convegno “Point of care: evoluzione nella diagnostica di
emergenza nella provincia di Rieti”
ASL Rieti
10 Marzo 2016
- Intervento “ Utilizzo Troponina Ultrasensibile nella
differenza di genere” nel Corso Medicina Personalizzata
di genere : la salute nella differenza. Asl Rieti 1 marzo
2017
- Intervento “L’esperienza di Rieti nel network dei
laboratori di analisi del lazio”
Convegno SIPMEL “Il laboratorio di ematologia nell’era
dei modelli Hub e Spoke: Lavorare in rete o senza rete”
Roma, 4 ottobre 2017
- Intervento “Biomarcatori cardiaci: innovazione”
Convegno “Biomarcatori cardiaci:evoluzione”
Rieti, 28 settembre 2018
- Intervento “ Gestione della diagnostica di Laboratorio di
Microbiologia nei germi alert” Corso Antimicrobial
Stewardship, appropriatezza prescrittiva e di utilizzo degli
antibiotici – 15 Dicembre 2018 Asl di Rieti
- Intervento “L’uso appropriato di un nuovo marcatore”
Corso ECM dell’OMCeO di Rieti “Ospedale e territorio,
l’etica dell’integrazione”
Rieti, 15 maggio 2019
- Moderatore
Convegno Medicina Reumatologica di Laboratorio
Rieti, 20 Maggio 2019

Il sottoscritto Stefano Venarubea, nato il 18 luglio 1966 a Roma, residente a Rieti in via Pierluigi Mariani 38, consapevole delle sanzioni penali previste dall'art. 76 del D.P.R. 445/2000, nel caso di mendaci dichiarazioni, falsità negli atti, uso o esibizione di atti falsi, contenenti dati non più rispondenti a verità DICHIARA che quanto descritto nel presente Curriculum Vitae è assolutamente veritiero. Il sottoscritto autorizza inoltre al trattamento dei dati personali, ivi compresi quelli sensibili, in conformità a quanto previsto dalla normativa italiana sulla Privacy (D.Lgs. 196/2003). in fede Il dichiarante

Stefano Venarubea



Rieti 18/11/2021



La sottoscritta Marinacci Monica, consapevole che le dichiarazioni false comportano l'applicazione delle sanzioni penali previste dall'art. 76 del D.P.R. 445/2000, dichiara che le informazioni riportate nel seguente curriculum vitae, redatto in formato europeo, corrispondono a verità:


INFORMAZIONI PERSONALI

Nome **MARINACCI MONICA**
Nazionalità **[REDACTED]**
Luogo e data di nascita **[REDACTED]**

ESPERIENZA LAVORATIVA

- Date (da – a) **Da Agosto 2021 ad Oggi**
- Nome e indirizzo del datore di lavoro **Ospedale San Camillo de Lellis – ASL Rieti – Viale J.F. Kennedy snc - 02100 Rieti (RI)**
- Tipo di azienda o settore **Servizio di Immunoematologia e Medicina Trasfusionale (SIMT)**
- Tipo di impiego **Incarico a tempo indeterminato di Dirigente Medico specialista in Patologia Clinica**
- Principali mansioni e responsabilità **In tale contesto ho consolidato competenza ed esperienza sulle procedure di immunoematologia e medicina trasfusionale, per la raccolta, produzione e validazione di emocomponenti e per la gestione di una Terapia Trasfusionale:**
 - Appropriatelyzza di una richiesta trasfusionale
 - Interpretazione e validazione di indagini pretrasfusionali
 - Assegnazione di Emocomponenti
 - Validazione di Emocomponenti
 - Selezione del Donatore di Sangue Intero ed Emocomponenti
 - Gestione delle emergenze secondarie ad un prelievo venoso
 - Ambulatorio di Medicina Trasfusionale

- Date (da – a) **Da Dicembre 2018 a Luglio 2021**
- Nome e indirizzo del datore di lavoro **Ospedale SS. Trinità – Viale Zoppis, 10 – 28021 Borgomanero (NO)**
- Tipo di azienda o settore **Centro di Produzione e Validazione di Emocomponenti (CPVE)**
- Tipo di impiego **Servizio di Immunoematologia e Medicina Trasfusionale (SIMT)**
- Principali mansioni e responsabilità **Incarico a tempo indeterminato di Dirigente Medico specialista in Patologia Clinica**
In tale contesto ho consolidato competenza ed esperienza sulle procedure di immunoematologia e medicina trasfusionale, per la raccolta, produzione e validazione di emocomponenti e per la gestione di una Terapia Trasfusionale:
 - Appropriatelyzza di una richiesta trasfusionale
 - Interpretazione e validazione di indagini pretrasfusionali
 - Assegnazione di Emocomponenti
 - Validazione di Emocomponenti
 - Selezione del Donatore di Sangue Intero ed Emocomponenti
 - Gestione delle emergenze secondarie ad un prelievo venoso



- Date (da – a)
- Nome e indirizzo del datore di lavoro
- Tipo di azienda o settore
- Tipo di impiego
- Principali mansioni e responsabilità

- Ambulatorio di Medicina Trasfusionale

Da Marzo 2018 a Novembre 2018

Ospedale SS. Trinità – Viale Zoppis, 10 – 28021 Borgomanero (NO)

Centro di Produzione e Validazione di Emocomponenti (CPVE)
 Servizio di Immunoematologia e Medicina Trasfusionale (SIMT)
 Incarico a tempo determinato di Dirigente Medico specialista in Patologia Clinica

In tale contesto ho consolidato competenza ed esperienza sulle procedure di immunoematologia e medicina trasfusionale, per la raccolta, produzione e validazione di emocomponenti e per la gestione di una Terapia Trasfusionale:

- Appropriata di una richiesta trasfusionale
- Interpretazione e validazione di indagini pretrasfusionali
- Assegnazione di Emocomponenti
- Validazione di Emocomponenti
- Selezione del Donatore di Sangue Intero ed Emocomponenti
- Gestione delle emergenze secondarie ad un prelievo venoso
- Ambulatorio di Medicina Trasfusionale

- Date (da – a)

Da Gennaio 2018 a Marzo 2018

I.F.O. – Istituto Nazionale Tumori Regina Elena – Istituto Dermatologico San Gallicano – Via Elio Chianesi, 53 – 00144 Roma

Servizio di Immunoematologia e Medicina Trasfusionale

Incarico di collaborazione libero professionale

In tale contesto ho consolidato competenza ed esperienza sulle procedure di immunoematologia e medicina trasfusionale:

- Idoneità di una richiesta trasfusionale
- Interpretazione e validazione di indagini pretrasfusionali
- Assegnazione di Emocomponenti
- Validazione di Emocomponenti
- Selezione del Donatore di Sangue Intero e Aferesi Produttiva
- Gestione delle emergenze secondarie ad un prelievo venoso
- Gestione ed organizzazione di un punto di raccolta esterno per la donazione di Sangue Intero
- Ambulatorio di Medicina Trasfusionale
- Principi e Tecniche di Aferesi Terapeutica
- Gestione del Paziente di Aferesi Terapeutica
- Gestione delle emergenze secondarie a: procedure di aferesi terapeutica, salassi e autotrasfusioni.

- Nome e indirizzo del datore di lavoro
- Tipo di azienda o settore
- Tipo di impiego
- Principali mansioni e responsabilità

- Date (da – a)

Da Dicembre 2017 a Febbraio 2018

Fondazione Policlinico Tor Vergata – Viale Oxford,81 - 00133 Roma

Servizio di Immunoematologia e Medicina Trasfusionale (SIMT)
 Medico specialista volontario “a prestazione”

In tale contesto ho consolidato competenza ed esperienza su:

- Selezione del Donatore di Sangue Intero ed Emocomponenti
- Prelievo sangue venoso
- Gestione delle emergenze secondarie ad un prelievo venoso
- Gestione ed organizzazione di un punto di raccolta esterno per la donazione di Sangue Intero


- Nome e indirizzo del datore di lavoro
- Tipo di azienda o settore
- Tipo di impiego
- Principali mansioni e responsabilità

- Date (da – a)

Da Marzo 2017 a Dicembre 2017

Ospedale Fabrizio Spaziani – Via Armando Fabi snc – 03100

- Nome e indirizzo del



- datore di lavoro
- Tipo di azienda o settore
 - Tipo di impiego
 - Principali mansioni e responsabilità
- Date (da – a)
- Nome e indirizzo del datore di lavoro
 - Tipo di azienda o settore
 - Tipo di impiego
 - Principali mansioni e responsabilità
- Date (da – a)
- Nome e indirizzo del datore di lavoro
 - Tipo di azienda o settore
 - Tipo di impiego
 - Principali mansioni e responsabilità
- Date (da – a)
- Nome e indirizzo del datore di lavoro
 - Tipo di azienda o settore
 - Tipo di impiego
 - Principali mansioni e responsabilità

Frosinone

Servizio di Immunoematologia e Medicina Trasfusionale (SIMT)

Incarico libero professionale a Dirigente Medico specialista in Patologia Clinica

In tale contesto ho consolidato competenza ed esperienza sulle procedure di immunoematologia e medicina trasfusionale, per la gestione di una Terapia Trasfusionale:

- Idoneità di una richiesta trasfusionale
- Interpretazione e validazione di indagini pretrasfusionali
- Assegnazione di Emocomponenti
- Validazione di Emocomponenti
- Selezione del Donatore di Sangue Intero
- Gestione delle emergenze secondarie ad un prelievo venoso
- Ambulatorio di Medicina Trasfusionale
- Gestione ed organizzazione di un punto di raccolta esterno per la donazione di Sangue Intero

Da Ottobre 2016 a Febbraio 2018

Ospedale Pediatrico Bambino Gesù – Piazza S. Onofrio, 4 – 00165 Roma

Servizio di Immunoematologia e Trasfusionale (SIT)

Medico specialista selezionatore e prelevatore "a prestazione"

In tale contesto ho consolidato competenza ed esperienza su:

- Selezione del Donatore di Sangue Intero ed Emocomponenti
- Prelievo sangue venoso
- Gestione delle emergenze secondarie ad un prelievo venoso
- Gestione ed organizzazione di un punto di raccolta esterno per la donazione di Sangue Intero

Da Novembre 2014 a Dicembre 2016

I.F.O. – Istituto Nazionale Tumori Regina Elena – Istituto Dermatologico San Gallicano – Via Elio Chianesi, 53 – 00144 Roma

Banca del Tessuto Muscolo-Scheletrico

Incarico di collaborazione coordinata e continuativa

In tale contesto ho maturato competenza ed esperienza sulle procedure di gestione di una Banca di tessuto muscolo-scheletrico:

- Idoneità di una richiesta di tessuto muscolo-scheletrico
- Interpretazione e validazione di indagini per la validazione di tessuto muscolo-scheletrico
- Validazione di idoneità all'impianto di tessuto muscolo-scheletrico
- Selezione del Donatore di tessuto muscolo-scheletrico vivente e/o cadavere
- Gestione ed organizzazione di un'equipe per il prelievo di tessuto muscolo-scheletrico da cadavere HB e/o NHB
- Prelievo di tessuto muscolo-scheletrico da cadavere HB e/o NHB

Da Novembre 2013 a Marzo 2014


I.F.O. – Istituto Nazionale Tumori Regina Elena – Istituto Dermatologico San Gallicano – Via Elio Chianesi, 53 – 00144 Roma

Servizio di Immunoematologia e Medicina Trasfusionale

Incarico di collaborazione coordinata e continuativa

In tale contesto ho consolidato competenza ed esperienza sulle procedure di immunoematologia e medicina trasfusionale, per la gestione di una Terapia Trasfusionale:

Il sottoscritto è a conoscenza che, ai sensi dell'art.26 legge 15/68, le dichiarazioni mendaci, la falsità negli atti e l'uso di atti falsi sono puniti ai sensi del codice penale e delle leggi speciali. Inoltre, il sottoscritto autorizza al trattamento dei dati personali, secondo quanto previsto dal *GDPR (Regolamento UE 2016/679)* e dal *DLgs 196/2003* e s.m.i.



- Idoneità di una richiesta trasfusionale
- Interpretazione e validazione di indagini pretrasfusionali
- Assegnazione di Emocomponenti
- Validazione di Emocomponenti
- Selezione del Donatore di Sangue Intero ed Emocomponenti
- Gestione delle emergenze secondarie ad un prelievo venoso
- Gestione ed organizzazione di un punto di raccolta esterno per la donazione di Sangue Intero

Da Gennaio 2012 ad oggi

Medicina Estetica
Libero Professionista

In tale contesto ho maturato una profonda competenza ed esperienza sulle procedure mediche estetiche, per la risoluzione di patologie ed inestetismi su viso come:

- Acne
- Cicatrici da acne
- Discromie
- Fotoaging
- Cronoaging
- Ecc.

e corpo come:

- Pannicolopatia edemato-fibro-sclerotica (P.E.F.S.)
- Adiposità localizzata
- Smagliature
- Ecc.

Da Maggio 2011 ad Aprile 2015

Cer.Lab. s.r.l. – Via Cerveteri,14 – 00183 Roma

Laboratorio Analisi

Responsabile delle procedure di raccolta, verifica e diffusione della qualità

In tale contesto ho maturato una profonda competenza ed esperienza sull'applicazione delle norme, la predisposizione dei documenti richiesti e le attività necessarie per l'attuazione di un sistema di qualità

Da Gennaio 2009 ad Aprile 2015

Cer.Lab. s.r.l. – Via Cerveteri,14 – 00183 Roma

Laboratorio Analisi

Direttore Tecnico con contratto di prestazione d'opera in regime libero professionale


In tale contesto ho maturato una profonda competenza ed esperienza delle metodologie necessarie per la gestione e l'organizzazione delle attività di un laboratorio analisi, ho approfondito la conoscenza e l'interpretazione dei dati delle seguenti tecniche di laboratorio:

- Ematologia
- Immunoenzimatica
- Chimica Clinica
- Elettroforesi Sierica
- Coagulazione
- Analisi chimico fisica del sedimento urinario

- Date (da – a)
- Nome e indirizzo del datore di lavoro
- Tipo di azienda o settore
 - Tipo di impiego
- Principali mansioni e responsabilità

- Date (da – a)
- Nome e indirizzo del datore di lavoro
- Tipo di azienda o settore
 - Tipo di impiego
- Principali mansioni e responsabilità

- Date (da – a)
- Nome e indirizzo del datore di lavoro
- Tipo di azienda o settore
 - Tipo di impiego
- Principali mansioni e responsabilità



- Date (da – a)
- Nome e indirizzo del datore di lavoro
- Tipo di azienda o settore
 - Tipo di impiego
- Principali mansioni e responsabilità

Da Maggio 2009 a Maggio 2010

Fondazione Policlinico Tor Vergata – Viale Oxford,81 - 00133 Roma

Servizio di Immunoematologia e Medicina Trasfusionale (SIMT)
Medico Specialista con contratto di prestazione d'opera in regime libero professionale

In tale contesto ho maturato una profonda competenza ed esperienza delle metodologie necessarie per la gestione e l'organizzazione delle attività di un laboratorio di citofluorimetria e manipolazione cellulare minima.

- Date (da – a)

Da Novembre 2008 a Gennaio 2009

Cer.Lab. s.r.l. – Via Cerveteri,14 – 00183 Roma

- Nome e indirizzo del datore di lavoro
- Tipo di azienda o settore
 - Tipo di impiego
- Principali mansioni e responsabilità

Laboratorio Analisi

Medico Prelevatore

In tale contesto ho maturato una profonda competenza ed esperienza su:

- Prelievo sangue venoso
- Tampone faringeo, oculare, nasale, auricolare, ecc.
- Gestione delle emergenze secondarie ad un prelievo venoso
- Gestione ed organizzazione di una sala prelievi

- Date (da – a)

Da Maggio 2004 a Novembre 2008

Fondazione Policlinico Tor Vergata – Viale Oxford,81 - 00133 Roma

- Nome e indirizzo del datore di lavoro
- Tipo di azienda o settore
 - Tipo di impiego
- Principali mansioni e responsabilità

Servizio di Immunoematologia e Medicina Trasfusionale (SIMT)

Medico in Formazione Specialistica in Patologia Clinica

In tale contesto ho maturato una profonda competenza ed esperienza su:

- Tecniche di Aferesi Terapeutica e Produttiva
- Gestione del Donatore di Sangue Intero e di Emocomponenti
- Gestione del Paziente di Aferesi Terapeutica e Produttiva
- Gestione delle emergenze secondarie a: procedure di aferesi terapeutica e produttiva, donazione di sangue intero, salassi e autotrasfusioni.

Ho frequentato il laboratorio di Immunoematologia e Medicina Trasfusionale, maturando una profonda competenza ed esperienza su:

- Terapia Trasfusionale
- Tipizzazione di Cellule Staminali Emopoietiche
- Scongelo di Cellule Staminali Emopoietiche
- Attivazione Piastrinica
- Preparazione di Colla di Fibrina e Gel Piastrinico

- Date (da – a)

Da Gennaio 2004 ad Ottobre 2013

Ospedale Pediatrico Bambino Gesù – Piazza S. Onofrio, 4 – 00165 Roma


- Nome e indirizzo del datore di lavoro
- Tipo di azienda o settore
 - Tipo di impiego
- Principali mansioni e responsabilità

Servizio di Immunoematologia e Trasfusionale (SIT)

Medico Selezionatore e Prelevatore

In tale contesto ho maturato una profonda competenza ed esperienza su:

- Selezione del Donatore di Sangue Intero
- Prelievo sangue venoso
- Gestione delle emergenze secondarie ad un prelievo venoso
- Gestione ed organizzazione di un punto di raccolta esterno per




- Date (da – a)
- Nome e indirizzo del datore di lavoro
- Tipo di azienda o settore
 - Tipo di impiego
- Principali mansioni e responsabilità

la donazione di Sangue Intero
Da Gennaio 2004 a Maggio 2004
BIORAMA 77 s.r.l. – Via Carlo Fadda, 43/47 – 00173 Roma

Laboratorio Analisi
Medico Prelevatore

In tale contesto ho maturato una profonda competenza ed esperienza su:

- Prelievo sangue venoso
- Tampone faringeo, oculare, nasale, auricolare, ecc.
- Gestione delle emergenze secondarie ad un prelievo venoso
- Gestione ed organizzazione di una sala prelievi



**ISTRUZIONE E
FORMAZIONE**

- Date (da – a)
- Nome e tipo di istituto di istruzione o formazione
- Qualifica conseguita
 - Livello nella classificazione nazionale (se pertinente)
- Date (da – a)
- Nome e tipo di istituto di istruzione o formazione
- Qualifica conseguita
 - Livello nella classificazione nazionale (se pertinente)
- Date (da – a)
- Nome e tipo di istituto di istruzione o formazione
- Qualifica conseguita
 - Livello nella classificazione nazionale (se pertinente)
- Date (da – a)
- Nome e tipo di istituto di istruzione o formazione
- Qualifica conseguita
 - Livello nella classificazione nazionale (se pertinente)
- Date (da – a)
- Nome e tipo di istituto di istruzione o formazione
- Qualifica conseguita
 - Livello nella classificazione nazionale (se pertinente)
- Date (da – a)
- Nome e tipo di istituto di istruzione o formazione
- Qualifica conseguita
 - Livello nella classificazione nazionale (se pertinente)

15/11/2017

**Pubblica Assistenza Ravenna
(American Heart Association UIL FPL)**

BLSD PROVIDER (adulto-pediatrico) secondo le linee guida American Heart Association

**Da Gennaio 2010 a Gennaio 2012
Università degli Studi di Roma "Tor Vergata"
Facoltà di Medicina e Chirurgia**

Master universitario di secondo livello in Medicina Estetica (13/01/2012)

Voto: 110/110 e lode

TITOLO DELLA TESI: Possibilità e limiti delle cellule staminali nell'invecchiamento cutaneo

Dal 2003 al 2008

**Università degli Studi di Roma "Tor Vergata"
Facoltà di Medicina e Chirurgia**

Scuola di Specializzazione in Patologia Clinica

Specializzazione in Patologia Clinica (11/11/2008)

Voto: 50/50 e lode

TITOLO DELLA TESI: Il gel piastrinico nel trattamento delle lesioni mucose e cutanee da Graft-versus-Host-Disease dopo trapianto allogenico di cellule staminali emopoietiche.

Dal 09/12/2003 ad oggi

Ordine Provinciale di Roma dei Medici Chirurghi e degli Odontoiatri

Iscritto all'Ordine Provinciale di Roma dei Medici Chirurghi e degli Odontoiatri

Numero d'Ordine: 52900

Dal 2003 ad oggi

**Università degli Studi di Roma "Tor Vergata"
Facoltà di Medicina e Chirurgia**

Abilitazione alla Professione di Medico Chirurgo

Seconda Sessione 11/ 2003

Voto: 87/100


Dal 1997 al 2003

**Università degli Studi di Roma "Tor Vergata"
Facoltà di Medicina e Chirurgia**


Laurea in Medicina e Chirurgia (03/11/2003)

Voto: 110/110 e lode

TITOLO DELLA TESI: Nostra esperienza di raccolta di cellule staminali da sangue periferico mediante aferesi (LVL: Large



- Date (da – a)
 - Nome e tipo di istituto di istruzione o formazione
 - Qualifica conseguita
 - Livello nella classificazione nazionale (se pertinente)
- Volume Leukapheresis), in pazienti pediatrici.
Dal 1992 al 1997
Istituto Professionale di Stato “Giovanni Falcone”
Via Rugantino, 108 - 00169 Roma
- Diploma di Maturità di Tecnico di Laboratorio Chimico Biologo
Voto: 60/60



ESPERIENZE ALL'ESTERO

- DATE (DA – A)
- NOME E INDIRIZZO DEL DATORE DI LAVORO
- TIPO DI AZIENDA O SETTORE
- TIPO DI IMPIEGO
- PRINCIPALI MANSIONI E RESPONSABILITÀ

Da Luglio 2003 a Settembre 2003
University Medical School of Debrecen - Hungary

Reparto di Neurologia e Psichiatria
Reparto di Ortopedia e Traumatologia
Reparto di Terapia Intensiva e Rianimazione

Borsista del Programma Socrates/Erasmus nell'A/A 2003/2004

In tale contesto ho maturato una discreta esperienza nei diversi protocolli terapeutici internazionali rivolti alla cura di patologie neuropsichiatriche.

Ho frequentato la Sala Operatoria assistendo a numerosi interventi di chirurgia ortopedica, maturando una discreta esperienza sulle diverse tecniche chirurgiche ed anestesilogiche.

Ho frequentato la Terapia Intensiva assistendo a numerosi interventi mirati alla gestione del paziente critico.

CAPACITÀ E COMPETENZE PERSONALI

MADRELINGUA **ITALIANO**


ALTRE LINGUE

INGLESE

- Capacità di lettura Buona
- Capacità di scrittura Buona
- Capacità di espressione orale Buona

CAPACITÀ E COMPETENZE RELAZIONALI
Ottima attitudine al lavoro di squadra
Comprovata capacità nella gestione di clienti e fornitori.

CAPACITÀ E COMPETENZE ORGANIZZATIVE
Maturata esperienza nell'organizzazione del lavoro di squadra e nella gestione delle risorse umane sviluppata in ambito universitario e lavorativo con la gestione di tesisti, infermieri professionali e tecnici di laboratorio.



CAPACITÀ E COMPETENZE
TECNICHE

Approfondita conoscenza ed esperienza nella gestione ed uso delle seguenti analizzatori per indagini immunoematologiche:

- BIO RAD IH 1000
- ORTHO AutoVue® Innova
- Immucor NEO Iris
- DIATEK ERYTRA®

Approfondita conoscenza ed esperienza nella gestione ed uso delle seguenti apparecchiature per indagini chimico cliniche:

- Cell Dyn 3500R
- Cell Dyn 3700
- Coulter HMX
- Sebia Hydrasys
- ACL 3000
- ACL 7000
- Targa 3000
- ILab Aries
- Axym System
- Architect i1000 SR

Approfondita conoscenza ed esperienza nella gestione ed uso dei seguenti Separatori Cellulari:

- Fresenius COM.TEC.
- Baxter Fenwal Amicus Separator - Fresenius Kabi Fenwal Amicus Separator
- MCS+ Haemonetics
- COBE Spectra
- CS 3000

Approfondita conoscenza ed esperienza nella gestione ed uso dei seguenti Illuminatori per Fotoaferesi:

- UVA PIT System
- MACOGENIC

Approfondita conoscenza ed esperienza nella gestione ed uso del seguente citofluorimetro a flusso:


- Cytometer Facscalibur

Conoscenze Informatiche di Base:

- Sistemi Operativi: Windows 7
- Authoring per il Web e la Grafica: Photoshop 6.0
- Office Automation: Pacchetto Microsoft Office

Conoscenza Informatica Specialistica: software specifico utilizzato per la gestione di un Servizio di Immunoematologia e Medicina Trasfusionale:

- Emodata
- EmoNet 07.04



Conoscenza Informatica Specialistica: software specifico utilizzato per la gestione di un Laboratorio Analisi:


- Intersystems TrakCare®
- HS – Labo
- IST.SAN – Lab98
- DNWEB – Dianoema

Conoscenza Informatica Specialistica: software specifico utilizzato per la gestione di una Banca del Tessuto Muscolo-Scheletrico:


- Gestionale CNT- SIT
- Gestionale CRT - Gedon
- Gestionale BTMS Versione 1.4.4.1.

Approfondita conoscenza ed esperienza nelle procedure mediche finalizzate al trattamento di patologie ed inestetismi di viso e corpo:


- Peeling Medio-Superficiali
- Biostimolazione
- Biorivitalizzazione
- Filler
- Mesoterapia
- Carbossiterapia
- Ecc.




1. Lanti A., Landolfo A., Zinno F., Ciaffi P., Messina F., Massarelli R., **Marinacci M.** and Isacchi G. PBSC collection using LVL procedure in children weighing < 15 kg: our experience of safety and feasibility procedure. J Clin Apheresis (in press)
2. Adorno G., Bruno A., Del Proposto G., **Marinacci M.**, Lanti A., Ballatore G., Del Poeta G., Amadori S. e Isacchi G. Controllo di qualità della criopreservazione delle staminali. Lezioni del IX corso nazionale di aggiornamento in emaferesi (SidE).
3. G. Isacchi, G. Adorno, A. Lanti, G. Del Proposto, **M. Marinacci** Aferesi di cellule staminali periferiche nel trapianto autologo e allogenico. V convegno interregionale SidE SIMTI di studi di medicina trasfusionale.
4. G. Del Proposto, G. Adorno, A. Bruno, **M. Marinacci**, A. Lanti, S. Da Ros, F. Messina, G. Isacchi. Valutazione delle cellule CD133+ CD34- in pazienti anemici. XII congresso nazionale della società italiana di emaferesi.
5. **M. Marinacci**, L.Serrao, A. Lanti, G. Del Proposto, T. Blefari, L. Dominici, V. Cordero, G. Adorno, G. Isacchi. Pazienti ematologici refrattari alla terapia trasfusionale con concentrati piastrinici: esperienza iniziale del SIMT del Policlinico Tor Vergata. XII congresso nazionale della società italiana di emaferesi.
6. G. Adorno, A. Lanti, G. Del Proposto, **M. Marinacci**, S. Da Ros, T. Blefari, V. Cordero, L. Dominici, F. Messina, A. Bruno, G. Isacchi. La raccolta di cellule staminali. Lezioni del X corso nazionale di aggiornamento in emaferesi (SidE).
7. A. Lanti, G. Adorno, F. Zinno, G. Del Proposto, F. Messina, R. Massarelli, **M. Marinacci**, F. Landi, A. Bruno, G. Isacchi. Criopreservazione e manipolazione dei progenitori emopoietici. Lezioni del X corso nazionale di aggiornamento in emaferesi (SidE).
8. G. Adorno, A. Lanti, V. Cordero, F. Messina, T. Blefari, S. Da Ros, L. Dominici, G. Del Proposto, **M. Marinacci**, G. Isacchi. Raccolta di cellule staminali. Rivista medico-scientifica Sabina "Il buon uso del sangue" Ospedale San Giacomo - Roma - 14 Dicembre 2005.
9. A. Lanti, **M. Marinacci**, G. Del Proposto, T. Blefari, V. Cordero, F. Messina, G. Adorno, G. Isacchi. Esperienze di raccolta di cellule staminali emopoietiche nel donatore di basso peso e "bad mobilizer": criteri di previsione e gestione della raccolta. Lezioni dell'XI corso nazionale di aggiornamento in emaferesi (S.I.d.E.M.).
10. G. Adorno, **M. Marinacci**, A. Lanti, G. Del Proposto, F. Messina, A. Ferraro, L. Dominici, G. Isacchi. Impiego clinico delle piastrine. Lezioni dell'XI corso nazionale di aggiornamento in emaferesi (S.I.d.E.M.).
11. A. Lanti, G. Adorno, G. Del Proposto, **M. Marinacci**, V. Cordero, F. Messina, T. Blefari, S. Da Ros, L. Dominici, F. Zinno, M. Postorino, R. Cerretti. Large volume leukapheresis in healthy donors: a safe procedure? Experience of a single centre. J Clin Apheresis 27th Annual Meeting of the ASFA.
12. **M. Marinacci**, A. Lanti, G. Del Proposto, V. Cordero, F. Messina, M. D'Angelosanto, L. Tiberi, G. Adorno, G. Isacchi. Thrombotic Thrombocytopenic Purpura post-hematopoietic stem cell transplantation. 11th Congress of the European Hematology Association.



13. A. Lanti, **M. Marinacci**, G. Del Proposto, L. Tiberi, R. Di Lonardo, P. Cerrone, A. Catapano, L. Serrao, F. Zinno, G. Adorno, G. Isacchi. Raccolta di cellule staminali emopoietiche da sangue periferico in donatori di basso peso. Esperienza del SIMT del policlinico Tor Vergata. XXXVII Convegno Nazionale di studi di Medicina TrASFusionale.
14. A. Lanti, **M. Marinacci**, G. Del Proposto, T. Blefari, L. Dominici, M. Madathiparambil, I. Facello, M. D'Angelosanto, S. Calabrese, G. Adorno, G. Isacchi. Plasmaexchange Terapeutico nel Pemfigo Volgare: caso clinico. XXXVII Convegno Nazionale di studi di Medicina TrASFusionale.
15. **M. Marinacci**, A. Lanti, V. Cordero, G. Del Proposto, A. Ferraro, F. Messina, S. Serangeli, E. Genevois, G. Adorno, G. Isacchi. Eritroaferesi Terapeutica in pazienti con Emocromatosi Ereditaria: Case Report. XXXVII Convegno Nazionale di studi di Medicina TrASFusionale.
16. L. Dominici, E. Genevois, T. Blefari, G. Del Proposto, A. S. Ferraro, **M. Marinacci**, S. D. Spurio, F. Messina, V. Cordero, A. Lanti, G. Adorno, G. Isacchi. Isoimmunizzazione piastrinica in pazienti affetti da empatie e trasfusi con concentrati piastrinici. XIII Congresso Nazionale della Società Italiana di Emaferesi e Manipolazione Cellulare.
17. G. Del Proposto, G. Fella, P. Cerrone, A. S. Ferraro, A. Lanti, **M. Marinacci**, S. D. Spurio, M. Postorino, A. Bruno, F. Zinno, G. Adorno, G. Isacchi. Vitalità cellulare e criopreservazione di cellule staminali. XIII Congresso Nazionale della Società Italiana di Emaferesi e Manipolazione Cellulare.
18. A. Lanti, **M. Marinacci**, S. D. Spurio, V. Cordero, G. Del Proposto, A. S. Ferraro, F. Messina, G. Adorno, G. Isacchi. Fotoaferesi extracorporea nella terapia della GvHD cronica. XIII Congresso Nazionale della Società Italiana di Emaferesi e Manipolazione Cellulare.
19. S. D. Spurio, A. Lanti, **M. Marinacci**, V. Cordero, F. Messina, G. Del proposto, A. S. Ferraro, T. Blefari. G. Adorno, G. Isacchi. Indicazione terapeutica al plasmatrattamento nell'insufficienza epatica. XIII Congresso Nazionale della Società Italiana di Emaferesi e Manipolazione Cellulare.
20. **M. Marinacci**, A. Lanti, S. D. Spurio, V. Cordero, G. Del Proposto, A. S. Ferraro, F. Messina, T. Blefari, G. Adorno, G. Isacchi. Eritroaferesi + rHuEPO in pazienti con emocromatosi post-trapianto autologo di cellule staminali emopoietiche. Case report. XIII Congresso Nazionale della Società Italiana di Emaferesi e Manipolazione Cellulare.
21. A. Lanti, S. D. Spurio, **M. Marinacci**, V. Cordero, F. Messina, G. Del Proposto, A. S. Ferraro, G. Adorno, G. Isacchi. Immunoassorbimento, trattamento aferetico alternativo nell'approccio al pemfigo volgare: case report. XIII Congresso Nazionale della Società Italiana di Emaferesi e Manipolazione Cellulare.
22. S. D. Spurio, A. Lanti, **M. Marinacci**, V. Cordero, F. Messina, G. Del Proposto, A. S. Ferraro, T. Blefari, G. Adorno, G. Isacchi. Plasma exchange terapeutico in paziente con ipertiroidismo severo. XIII Congresso Nazionale della Società Italiana di Emaferesi e Manipolazione Cellulare.




23. G. Del Proposto, **M. Marinacci**, S. Sinopoli, A.S. Ferraro, A. Bruno, G. Adorno, G. Isacchi. Gel Piastrinico e Attivazione delle piastrine. 7° Congresso Nazionale SICiCS
24. **M. Marinacci**, G. Del Proposto, A. Catapano, A.S. Ferraro, P. Cerrone, A. Lanti, L. Uccioli, L. Giurato, D. D'Ambrogi, G. Adorno, G. Isacchi. Treatment of diabetic ulcers, using autologous platelet and fibrin gel. Experience the FIBRINET device. Transfusion and Apheresis Science Vol 43, Issue 2 October 2010
25. Fiorelli E., De Matteis S., De Rienzo M., **Marinacci M.**, Piras M., Comuzzi P., Battista M., Carlini M., De Luca N., Di Folco A., Alò M., Arduini A., Chiarlitti F., Foddai M.L., Gargiulo C. Studio multicentrico sull'efficacia del Ferinject® nel trattamento dell'anemia sideropenica in pazienti non responsivi alla terapia marziale convenzionale: dati preliminari. 43° Convegno Nazionale di Studi di Medicina TrASFusionale. Maggio 2018
26. **Marinacci M.**, De Martino D., Macchi S., Rosetta P., Salussolia I., Camisasca G. Progetto PBM: esperienza di 1 anno di lavoro del SIMT-CPVE di Borgomanero. VI Conferenza Nazionale dei Servizi TrASFusionali. Maggio 2019
27. Macchi S., De Martino D., **Marinacci M.**, Rosetta P., Salussolia I., Camisasca G. "Rete Sindromi Mielodisplastiche (MDS) – Regione Piemonte": vantaggi e opportunità di fare rete tra centri di cura. VI Conferenza Nazionale dei Servizi TrASFusionali. Maggio 2019
28. Rosetta P., De Martino D., macchi S., **Marinacci M.**, Salussolia I., Camisasca G. Infezioni da West Nile Virus in donatori di sangue: case report. VI Conferenza Nazionale dei Servizi TrASFusionali. Maggio 2019





PARTECIPAZIONE A
CONGRESSI, CONVEGNI,
SEMINARI

1. III Congresso Nazionale del Gruppo studio Aferesi Terapeutica che si è svolto a Roma il 5-6 Ottobre 2001
2. I° Congresso di aggiornamenti in Ematologia ed Immunoematologia Pediatrica che ha avuto luogo presso l'Auditorium "Giovanni Paolo II" della Pontificia Università Urbaniana il 26 Gennaio 2002
3. I Conferenza Congiunta tra l'Ospedale Pediatrico Bambino Gesù e la Mayo Clinic "i più recenti progressi in campo pediatrico: l'esperienza della Mayo Clinic e dell'Ospedale Bambino Gesù" che ha avuto luogo presso l'Auditorium "Giovanni Paolo II" della Pontificia Università Urbaniana il 27-28 Maggio 2002
4. Corso sullo studio teorico/pratico dei progenitori emopoietici con protocollo ISHAGE, che ha avuto luogo presso il Laboratorio del Centro Trasfusionale dell'Università di Roma Tor Vergata il 29 Aprile 2004
5. Corso di medicina di emergenza "Modulo Basic" per il conseguimento del titolo di Esecutore, dal 27 Ottobre 2005 al 13 Dicembre 2005. Centro di formazione EMT Roma 13 Dicembre 2005
6. Corso di medicina di emergenza "Modulo Advanced", 25-29 Gennaio 2006. Centro di formazione EMT Roma 29 Gennaio 2006
7. Partecipazione al Continuous Flow System Launch che ha avuto luogo alla Johnson & Johnson Medical S.p.A. Pratica di Mare il 24 Marzo 2006
8. XI Corso Nazionale di Aggiornamento per personale medico, tecnico, infermieristico – Gizzeria Lido (Cz), 11-13 Maggio 2006
9. Presentazione nuovo software per Separatore Cellulare Trima Accel che ha avuto luogo al Policlinico Tor Vergata – Roma 13 Luglio 2006
10. XXXVII Convegno Nazionale di Studi di Medicina Trasfusionale Paestum (SA) 4-7 Ottobre 2006
11. Corso di Formazione su "Attuazione di un Sistema di Gestione per la Qualità nelle Strutture Sanitarie" che ha avuto luogo al Policlinico Tor Vergata il 12, 16, 21, 23, Novembre 2007
12. Partecipazione al Workshop organizzato da MacoPharma su "Caratteristiche e benefici del trattamento di foto aferesi extracorporea con il sistema MacoGENIC" che ha avuto luogo al Policlinico Tor Vergata – Roma 13 Dicembre 2007
13. Il Simposio "Cellule Staminali Emopoietiche e non Emopoietiche: dalla biologia alla clinica. Nuovi orizzonti". L'evento si è tenuto a Pisa presso il Palazzo dei Congressi il 30 Settembre 2009
14. XIV Congresso Nazionale della Società Italiana di Emaferesi e Manipolazione Cellulare, l'evento si è tenuto a Pisa presso il Palazzo dei Congressi il 1-3 Ottobre 2009
15. Corso di formazione "Dieta Proteica". Laboratorio SDM Roma, 19 Ottobre 2010
16. Corso applicativo sullo strumento ABBOTT-AXSYM. ANIAN s.r.l. Roma 14 Giugno 2011
17. Corso applicativo sullo strumento ABBOTT-CELL DYN 3500. ANIAN s.r.l. Roma 14 Giugno 2011
18. Convegno: "La Medicina Estetica verso il IV millennio". Villa Mondragone – Frascati (Roma). 5 Maggio 2012
19. Evento: "La biorivitalizzazione della cute". Ospedale San Pietro Fatebenefratelli – Roma. 9 Giugno 2012
20. Corso: "Fotochemioterapia extracorporea: presente e futuro". Policlinico Tor Vergata – Roma. 21 Giugno 2012



21. Il Giornata di studio SIdEM Lazio - Cellule Staminali: dal Trapianto alla Medicina rigenerativa. Hotel Villa EUR – Roma. 18 settembre 2012
22. Corso di formazione “Il valore del dono: teambuilding nella donazione di organi e tessuti”. Azienda Sanitaria Locale di Viterbo. 30 Settembre 2015 (Uditore)
23. Corso di formazione “Il valore del dono: teambuilding nella donazione di organi e tessuti”. Azienda Sanitaria Locale di Viterbo. 14 Ottobre 2015 (Docente)
24. Corso “La donazione di organi e tessuti” Sala Teatro ASL Frosinone. 20 Maggio 2016 (Relatore)
25. Corso “Sistema per l'estrazione ed erogazione di sigillante di Fibrina e Fibrina arricchita di piastrine (PRF) attraverso l'utilizzo delle seguenti apparecchiature: Vivostat® Sistem Automated Processor Unit, Vivostat® Sistem Automated Applicator Unit. U.O.C. di Medicina Trasfusionale ASL Frosinone. 02 Ottobre 2017
26. Corso “BLSD PROVIDER (adulto – pediatrico) secondo linee guida American Heart Association. UIL FPR Frosinone, Castro dei Volsci (FR). 15 Novembre 2017
27. Evento formativo “Sindromi talassemiche 2.0” Milano 02-04 Luglio 2018.
28. Evento formativo “Mappatura del rischio ostetrico” Azienda Sanitaria Locale NO – Borgomanero (NO). Dal 01 Novembre 2018 al 31 Dicembre 2018.
29. Evento formativo “PBM e gestione delle anemie” Azienda Sanitaria Locale NO – Borgomanero (NO). 12 Novembre 2018
30. Evento formativo “Le malattie trasmissibili con la trasfusione”. Azienda Sanitaria Locale NO – Borgomanero (NO). 29 Gennaio 2019
31. Evento formativo “Donazione del sangue e degli emocomponenti: qualità e sicurezza”. A.O.U. Maggiore del Carità di Novara. 15 Giugno 2019





CURRICULUM FORMATIVO PROFESSIONALE

La sottoscritta Barbara Mandorino Codice Fiscale [REDACTED]

Nata a [REDACTED] il [REDACTED]

consapevole delle sanzioni penali derivanti da false attestazioni e da dichiarazioni mendaci, ai sensi del DDR 445/00, sotto la propria responsabilità dichiara :

TITOLI

- MATURITA' CLASSICA CONSEGUITA PRESSO IL LICEO CLASSICO "MELCHIORRE DELFICO" DI TERAMO CON LA VOTAZIONE DI 60/60
- LAUREA IN MEDICINA E CHIRURGIA CONSEGUITA PRESSO L'UNIVERSITA' DEGLI STUDI DI L'AQUILA IL 28/07/1989 CON LA VOTAZIONE DI 110/110 E LODE CON PRODUZIONE DI TESI DAL TITOLO "QUADRO AUXOLOGICO DELLO SCOLARO AQUILANO"
- DIPLOMA DI SPECIALIZZAZIONE IN PATOLOGIA CLINICA CONSEGUITA PRESSO L'UNIVERSITA' DEGLI STUDI DI L'AQUILA IL 12/07/1994 CON LA VOTAZIONE DI 50/50 E LODE con produzione della tesi "Diagnostica di laboratorio dell'aterosclerosi"
- (ASSEGNATARIA PER L'A.A. 1989-1990 FINO ALL'A.A.1993-1994 PER I CINQUE ANNI DELLA DURATA LEGALE DELLA SCUOLA DI SPECIALIZZAZIONE IN PATOLOGIA CLINICA DELLA BORSA DI STUDIO PREVISTA DALLA L.30/11/1989 N. 328)
- DIPLOMA DI SPECIALIZZAZIONE IN IGIENE E MEDICINA PREVENTIVA CONSEGUITA PRESSO L'UNIVERSITA' DEGLI STUDI DI L'AQUILA IL 2/11/1999 CON LA VOTAZIONE DI 50/50 E LODE CON PRODUZIONE DELLA TESI DAL TITOLO: " LA SANITA' NEL TERRITORIO: IL RUOLO DEL DISTRETTO SANITARIO"
- (NELL'A.A.1995/1996 è RISULTATA VINCITRICE DEL CONCORSO DI AMMISSIONE ALLA SCUOLA DI SPECIALIZZAZIONE IN IGIENE E MEDICINA PREVENTIVA DELL'UNIVERSITA' DEGLI STUDI DELL'AQUILA, RISULTANDO ASSEGNATARIA DELLA BORSA DI STUDIO MINISTERIALE CONFORME ALLA NORMATIVA CEE DECRETO LGS N. 257-8 AGOSTO 1991)
- DIPLOMA DI MASTER DI II LIVELLO IN "MEDICINA TRASFUSIONALE" 2008 (DIPARTIMENTO DELL'AREA CRITICA - SCUOLA DI SPECIALIZZAZIONE EMATOLOGIA) CONSEGUITO

PRESSO L'UNIVERSITA' DEGLI STUDI DI FIRENZE il DISCUTENDO
LA TESI DAL TITOLO "UTILIZZO DEL GEL PIASTRINICO IN
ORTOPEDIA"

ESPERIENZE PROFESSIONALI

DALL'11/09/2000 A TUTT'OGGI DIRIGENTE MEDICO A TEMPO
INDETERMINATO DI I° LIVELLO PRESSO IL SERVIZIO DI
IMMUNOEMATOLOGIA E TRASFUSIONALE DELL'OSPEDALE SAN
CAMILLO DE LELLIS DI RIETI

CON DECORRENZA 30/4/2009 CONFERITO DALLA ASL DI RIETI INCARICO
DI NATURA PROFESSIONALE ALFA 2 CONSISTENTE IN ATTIVITA'
AMBULATORIALE E DI LABORATORIO.

REFERENTE DELLA QUALITA' DEL SIMT DI RIETI .

CON DECORRENZA 01/10/2019 CONFERITO DALLA ASL DI RIETI
INCARICO DI NATURA PROFESSIONALE DI DURATA TRIENNALE
CONSISTENTE IN REFERENTE PER LA QUALITA' E L'ACCREDITAMENTO
(AS2)

SVOLGE ATTIVITA' AMBULATORIALE NEL'AMBULATORIO DI MEDICINA
TRASFUSIONALE DEL SIMT DI RIETI

PARTECIPAZIONE A NUMEROSI CONGRESSI/CORSI/CONVEGNI
NAZIONALI NEL CAMPO DELLA DIAGNOSTICA, DELL'EMATOLOGIA,
DELLA MEDICINA TRASFUSIONALE, DELL'EMOFILIA,
DELL'IMMUNOEMATOLOGIA, DEL SISTEMA QUALITA' PER I SERVIZI
TRASFUSIONALI

BUONA CONOSCENZA E CAPACITA' NELL'USO DE SISTEMI INFORMATICI
E TECNOLOGICI

ATTIVITA' DI DOCENZA, DIDATTICA E SEMINARIALE

NEGLI ANNI ACCADEMICI 1991/1992 E 1992/1993 ASSISTENTE PRESSO L'ISEF (ISTITUTO SUPERIORE DI EDUCAZIONE FISICA) PER L'INSEGNAMENTO "ANATOMIA UMANA APPLICATA ALL'EDUCAZIONE FISICA"

INCARICHI DI DOCENZA IN CONVENZIONE

NEL CORSO DI LAUREA IN TECNICHE DI LABORATORIO BIOMEDICO UNIVERSITA' DEGLI STUDI DI ROMA "LA SAPIENZA" - SEDE DI RIETI:

- A.A.2006/2007 CORSO INTEGRATO FISICA, STATISTICA E INFORMATICA
INSEGNAMENTO STATISTICA CFU 2
- A.A. 2007/2008 CORSO INTEGRATO FISICA, STATISTICA E INFORMATICA
INSEGNAMENTO STATISTICA CFU 2
- A.A. 2007/2008 CORSO INTEGRATO PATOLOGIA CLINICA I
INSEGNAMENTO SCIENZE TECNICHE DI MEDICINA DI
LABORATORIO CFU 2
- A.A. 2008/2009 CORSO INTEGRATO FISICA, STATISTICA E INFORMATICA
INSEGNAMENTO STATISTICA CFU 2
- A.A. 2008/2009 CORSO INTEGRATO PATOLOGIA CLINICA I
INSEGNAMENTO SCIENZE TECNICHE DI MEDICINA DI
LABORATORIO CFU 2
- A.A. 2009/2010 CORSO INTEGRATO FISICA, STATISTICA E INFORMATICA
INSEGNAMENTO STATISTICA CFU 2
- A.A. 2009/2010 CORSO INTEGRATO PATOLOGIA CLINICA I
INSEGNAMENTO SCIENZE TECNICHE DI MEDICINA DI
LABORATORIO CFU 2
- A.A.2010/2011 CORSO INTEGRATO PATOLOGIA CLINICA I
INSEGNAMENTO SCIENZE TECNICHE DI MEDICINA DI
LABORATORIO CFU 2
- A.A.2011/2012 CORSO INTEGRATO PATOLOGIA CLINICA I
INSEGNAMENTO SCIENZE TECNICHE DI MEDICINA DI
LABORATORIO CFU 2

ORDINAMENTO MINISTERIALE 207/2004

A.A. 2012/2013 - A.A. 20013/2014 - A.A. 2014/2015

MODULO - TECNICHE E STRUMENTAZIONE DI BASE NEL LABORATORIO
INSEGNAMENTO TECNICHE DI MEDICINA DI LABORATORIO CFU 2
NEL CORSO DEGLI AA. AA. 2012/2013 E 2013/2014 HA RICOPERTO ANCHE
IL RUOLO DI
COORDINATORE DEL CORSO INTEGRATO

PUBBLICAZIONI

- **Mandorino B.**, Barbante S. *Emorragia postpartum e terapia trasfusionale*. Conferenza Nazionale dei Servizi Trasfusionali Terrasini - Palermo, 28-30 Maggio 2009 Abstract Blood Transfusion 2009; supplement 2 May
- **Mandorino B.**, Barbante S. Percorso clinico organizzativo per la terapia trasfusionale a domicilio. Blood Transfusion - Abstract Atti del Convegno Nazionale di Studi di Medicina Trasfusionale Milano 9-12 Giugno 2010
- Lagnese A., Calonzi C., Moro T., Paoletta L., **Mandorino B.**, Barbante S. "Uso del gel piastrinico in paziente con ulcera cutanea in terapia con idrossiurea: caso clinico." Atti del 41° Convegno Nazionale di Studi di Medicina Trasfusionale Rimini 14-17 Maggio 2014 Blood Transfusion

La sottoscritta, nel rispetto della Legge 196/03 e successive modifiche


AUTORIZZA

al trattamento dei suoi dati personali.

Rieti, 19/11/2021

Il Dichiarante

DOTTOSSA BARBARA MANDORINO



Si allega alla presente dichiarazione copia del documento di riconoscimento in corso di validità